


BOLON



BOLON CARE – SKJØNNHET MED FORDELER



SKJØNNHET MED FORDELER

Å vise omtanke er en viktig verdi hos Bolon – for våre ansatte, våre kunder, vår historie, miljøet og produktene vi selger. Men vi forstår også at vår plikt til å vise omtanke strekker seg lengre enn dette.

Bolon-gulv er en uslåelig kombinasjon av design, holdbarhet, enkel rengjøring, vedlikehold og bærekraft. Tar du vare på gulvet på riktig måte, vil du ha glede av det i mange år.

I denne veiledningen får du vite hvor enkelt det er å rengjøre og vedlikeholde gulvene våre, og hvordan du kan glede deg over et positivt resultat i analysen av livssyklus kostnader og et mer behagelig miljø.





INNHOLDSFORTEGNELSE

- 4 SPESIELT FOR BOLON
- 7 Å TA DET RIKTIGE VALGET
- 9 RENGJØRINGS- OG VEDLIKEHOLDSINSTRUKSJONER
- 13 KUNDENES MENINGER

SPESIELT FOR BOLON

Bolon-gulv er ugjennomtrengelige og solide – gulvets konstruksjon er helt unik, derfor har det unike egenskaper og fordeler, for eksempel mulighet for våtrengjøring.

Bolon-gulv er enkle å ta vare på, og 99 % av rengjøringen og vedlikeholdet kan utføres med støvsuger, skurebørste og vann.





EGENSKAPER	BOLON	TEKSTIL- TEPPE	LINO GUMMI FLEKSIBEL VINYL	HARDE TRESLAG	BETONG STEIN KERAMIKK
<i>LCCA - Life Cycle Cost Analysis; analyse av livssyklus kostnader ¹</i>	●	●	●	●	●
<i>Lang produktlevetid ²</i>	●	●	●	●	●
<i>Bevaring av utseende over tid ³</i>	●	●	●	●	●
<i>Tekstilutseende</i>	●	●	●	■	■
<i>Komfort under foten</i>	●	●	●	■	■
<i>Reduksjon av trinnlyd ⁴</i>	●	●	●	●	●
<i>Sklisikkerhet</i>	●	●	●	●	●
<i>Ugjennomtrengelig materiale</i>	●	■	●	■	●
<i>Antistatiske egenskaper</i>	●	●	●	●	●
<i>Minimale kjemiske egenskaper</i>	●	■	●	●	●

● LAV ● HØY ■ IKKE TILGJENGELIG

¹ På grunn av de lavere rengjørings- og vedlikeholdskostnadene sammenlignet med tepper og parkett, samt holdbarheten til Bolon-gulv, vil analysen av livssyklus kostnadene gi et positivt resultat.

² Bolon-gulv har lang produktlevetid, vi tilbyr garantier på opptil 15 år.

³ I motsetning til tekstiltepper eller harde treslag beholder våre gulv utseendet uten å miste tekstur.

⁴ Våre akustiske gulv forbedrer desibelverdien med opptil 22 dB.

ET SUNNERE OG MER HYGIENISK ALTERNATIV TIL TEPPE

BOLON

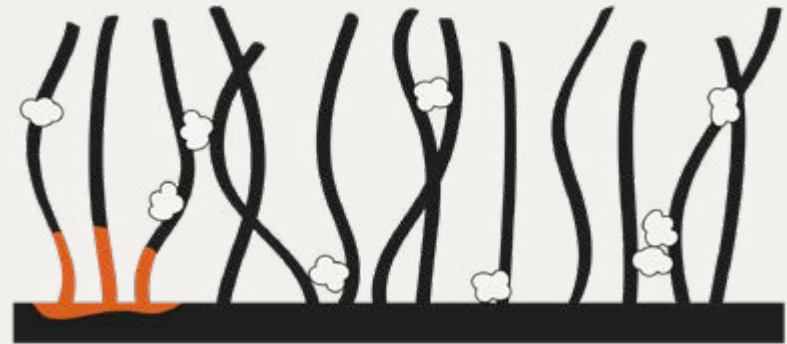
UNIKT OG FLEKSIBELT GARN
TETT VEV
LITE OVERFLATEOMRÅDE

Slitesterke tråder som er vevd tett sammen og sikret av flere ugjennomtrengelige bærelag, dette gjør Bolon-gulvene ugjennomtrengelige for væsker, søl og bakterier



TEPPE

SYNTETISK/ULL-KOMPOSISJON
LØSE OG EKSPONERTE FIBRE
HØY OVERFLATEPROFIL



Å TA DET RIKTIGE VALGET

Å skape et slitesterkt, innbydende og sunt oppholdsrom krever at du må tenke deg nøye om når du skal velge gulv. Her er fem enkle trinn som hjelper deg med å oppnå dette ideelle miljøet.





HVOR

Våre gulv er designet for mange ulike miljøer, og vi kan tilby optimale løsninger for alt fra hoteller, kontorer, butikker, helseinstitusjoner, museer, utdanningsinstitusjoner til boliger og mye annet.

HOLDBARHET

Alle Bolon-gulv er klassifiserte som ISO 10874 klasse 32 (normal kommersiell bruk) eller 33 (kraftig kommersiell bruk), noe som gjør dem svært robuste og holdbare med en garanti på 10 eller 15 år.

SPESIELLE EGENSKAPER

Er du på jakt etter et gulv med attraktiv design og tekstilfølelse som er hygienisk, allergivennlig eller har andre spesielle egenskaper, for eksempel lysrefleksjon? Bolon-gulv gir deg dette, i tillegg til brannklassifisering Bfl-s1.

FORM

Vi er klar over at ingen gulvarealer er like. Gulvene våre gjenspeiler dette. De er tilgjengelige som fliser, på rull eller til og med i spesialstørrelser. Kreativitet og funksjonalitet går hånd i hånd for alle gulv vi leverer. Bruk Bolon Studio™ til å skape en unik gulvløsning for dine behov.

FARGE OG MØNSTER

Med riktig farge og mønster kan selv et større rom eller en korridor få en følelse av helhetlig design. Velg designet ditt med tanke på dette, samt pragmatiske krav som smussmotstand.



RENGJØRINGS- OG VEDLIKEHOLDS- INSTRUKSJONER

Sammensetningen av et Bolon-gulv sørger for at det er enkelt å rengjøre og vedlikeholde. Gulvet er ugjennomtrengelig og solid, noe som gjør det ideelt for våtrengjøring og rengjøringsmaskiner. Det er lett å fjerne flekker med varmt vann.





RIKTIG GULV PÅ RIKTIG STED

Bolon-gulv kan brukes de fleste steder innendørs, ettersom de er både slitesterke og lette å rengjøre. Dessuten bør du velge farge på gulvet med omhu. Begynn med å vurdere funksjonen og de generelle omgivelsene i rommet der du planlegger å bruke Bolon-gulv. Vi hjelper deg mer enn gjerne.

GENERELT

Korrekt utført vedlikehold forlenger gulvets levetid. Faktorer som farge, design eller hvor gulvet er lagt, påvirker rengjøringsbehovet. Gulvvedlikehold består av tre deler: daglig rengjøring, ukentlig rengjøring og periodisk vedlikehold. I tillegg finnes det forholdsregler som forebygger skader og gjør vedlikeholdet enklere. Et effektivt inngangssystem vil skåne gulvet for 85 % av alt smuss som kommer inn. Inngangssystemet består av et utendørsområde og et innendørsområde. Inngangssystemet utendørs skrapes av smuss, mens inngangssystemet innendørs absorberer smuss og fuktighet. Med riktige inngangssoner sparer du kostnader til rengjøring og vedlikehold. Når du skal velge inngangssystem, anbefaler vi at du lar en fagperson gi deg råd om valg og størrelse.

Sørg for at alle bord- og stolben har møbelknotter, at de ikke har skarpe kanter, at de er laget av rustfritt stål, polyetylen eller lignende. Unngå unødvendig slitasje og misfarging ved å bruke harde polyamidhjul på stolene. Noen typer gummi kan forårsake misfarging på grunn av migrasjon med Bolon-gulv. Slike misfarging kan ikke fjernes.

Ikke bruk aceton eller poleringsmidler eller såpe på Bolon-gulv. Såperester får smuss til å feste seg, noe som fører til raskere tilskitning av Bolon-gulvet.

DAGLIG

STØVSUGING




- Du fjerner 80 % av smuss som løst støv og sand.
- Støvsug daglig fra gulvlist til gulvlist. Støvsug to ganger i uken med en støvsuger med vertikalt roterende, myke børster.
- Bytt/tøm støvposen eller tanken regelmessig.

FLEKKFJERNING



- Se etter flekker og fjern dem med varmt vann og en skurebørste. Tørk med en mikrofiberklut.
- Dersom flekkene fortsatt er synlige, kan du bruke en pH-nøytral (pH 7–8) såpefri rengjøringsmiddel.
- Etter bruk av et pH-nøytralt rengjøringsmiddel bruker du varmt vann og en skurebørste og tørker av med en mikrofiberklut.



FLEKKER



Sjokolade, fett, ost

Juice, kaffe, øl, vin

Asfalt, olje, skokrem, kritt og blekk

Blod

Rust

Vannbasert lim

Løsemiddelbasert lim

Merker fra sko

Tyggegummi

Møbelavtrykk

Stearin

RENGJØR MED

Varmt vann (70–100 grader)

Varmt vann (70–100 grader), bruk om nødvendig en pH-nøytral rengjøringsmiddel

Kjemisk ren bensin

Kaldt vann, ammoniakk ved behov

Lett surt (pH 3–4) rengjøringsmiddel

Varmt vann (70–100 grader)

Kjemisk ren bensin

Gni med en tørr klut

I-gum-maskin, varmt vann (70–100 grader), damp eller fryspray

Varmt vann, (70–100 grader), varmepistol

Varmt vann (70–100 grader)

UKENTLIG

Støvsuging fjerner ikke all forurensning. Minst én gang i uken er det nødvendig med en ekstra fuktrensjøring. Dette kan gjøres manuelt eller mekanisk, avhengig av størrelsen på overflaten og forurensningen. Ved større overflater og kraftig tilsmussing anbefaler vi mekanisk rengjøring.



MANUELT



- Rengjøring med mopp: Bruk en flatmopp av mikrofiber og to bøtter, én for rent og én for skittent vann. Alltid bruk en ren mopp. Sug opp vannet med en myk mikro fiberklut eller en vannstøvsuger.
- Børsting: Bruk en skurebørste og en bøtte med vann. Sug opp vannet med en myk mikrofiberklut eller en vannstøvsuger.

MEKANISK



- Skrubbe-tørke-metoden med våtsuger: bruk av en våtstøvsuger med vertikalt roterende myke børster. Rengjør om mulig gulvet i vevens lengderetning.
- Smart Care Trio-innkapslingsmetoden: Smuss og flekker kapsles inn av krystaller. Disse krystallene børstes opp, og suges inn av støvsugeren under vanlig rengjøring. Til Smart Care Trio trengs de svarte, vertikale, roterende børstene.

Du fjerner 80 % av smusset med støvsuging.

PERIODISK

MEKANISK




- Kontorområder / én gang i året
- Inngangspartier / to ganger i året
- Lagerrom / to ganger i året
- Trafikkområder som korridorer / to ganger i året



KUNDENES MENINGER

Bolon-gulv har gjort et varig inntrykk på utallige kunder, fra å øke produktiviteten til å skape miljøer som inspirerer til kreativitet og øker komforten. Når du leser disse kundeanbefalingene, vil du få et innblikk i hvordan gulvene våre har overgått forventningene og satt nye standarder for fremragende kvalitet.



SERVICEBRANSJEN


*Citybox Bergen - Guro Dolve Meyer
Regional driftssjef*

«Hos Citybox Bergen har vi noen rom med Bolon-gulv fra 2012. De fleste av rommene har Bolon-gulv fra 2017. I Citybox Danmarks plass er Bolon-gulvet fra 2019. Jeg elsker Bolon-gulv – både teksturen, hvordan det føles og ser ut, samt det store designmangfoldet. Gulvet skaper virkelig rommet.

Gulvene svært slitesterke og enkle å vedlikeholde. Alle hotellene våre er Green Key-sertifiserte, og bærekraft er viktig for oss. Derfor elsker jeg det faktum at Bolon er produsert av resirkulerte materialer, og at produksjonen ikke har noen klimapåvirkning.

Det er enkelt å rengjøre Bolon. Det trengs ingen kjemikalier, vi bare rengjør med vann (varmt eller kaldt). For dyprengjøring har vi Kärcher-maskiner, som fungerer utmerket. I fellesområdene rengjør vi Bolon-gulvene hver dag. I gjesterommene gjør vi rent annenhver dag under oppholdet, og selvfølgelig også på avreisedagen. Vanligvis rengjøres gulvene med en støvsuger og en mikrofibermopp med vann.

Jeg elsker at Bolon har en egen vedlikeholdsside på hjemmesiden sin. Her finner vi tips og råd når vi har en problematisk flekk. Dette har hjulpet oss mye.»





SERVICEBRANSJEN

*Citybox Tallinn, Helsinki, Antwerp - Teele Lepp
Regional driftssjef*

«I Citybox Tallinn-hotellet er gulvet fra 2020 og i Citybox Antwerpen-hotellet er det fra 2021. Så det er temmelig nytt i begge hotellene.

Jeg elsker Bolon-gulv fordi de er enkle å vedlikeholde og holde rene. Jeg elsker også at de er laget av resirkulerte materialer, og at de er allergivennlige. Nå til dags er det mange som har allergier, og ettersom vi aksepterer kjæledyr i hotellene våre, er det viktig at vi kan rengjøre gulvene ordentlig. Jeg liker også den store variasjonen i farger og mønstre som Bolon tilbyr. Ved å endre retning på en del av gulvet får du et helt nytt mønster.

Rengjøring er superenkelt sammenlignet med vanlige tepper i hotellrommene. Det trengs ingen kjemikalier, bare rent vann. Flekkfjerning gjøres med varmt vann, og vips, så er det så rent som om ingenting hadde skjedd. To ganger i året bruker vi også Kärcher-maskiner til å vaske hele gulvet. Hver dag rengjør vi med støvsuger og mikrofibernopp med vann, basert på avreiser eller daglige rengjøringsbehov. Hvis det er flekker, utføres trinn 3.

Jeg elsker Bolon-vedlikeholdssiden med videoer og råd om hvordan gulvene deres skal vaskes og vedlikeholdes – idiotsikkert og enkelt å forstå for alle nasjonaliteter og språk.»

UTDANNING

*University of Melbourne - Tony Gould
Kundeansvarlig ISS*

«University of Melbourne har Bolon-gulv i mange bygninger på Parkville-campusen. Bolon-gulv dekker omtrent 90 % av det totale gulvarealet i Giblin Eunson-biblioteket (2000 m²) og ble installert i 2012. Biblioteket har en ekstremt høy trafikkbelastning i hele sin utstrekning. Ni år etter installasjonen er gulvet fortsatt i ekstremt god stand. På grunn av produktets høye ytelse har Bolon-gulv også blitt installert i John Medley-bygningen og Art West-bygningen, for å nevne noen.

ISS er et globalt selskap innen fasilitetsstyring, og ved University of Melbourne vedlikeholder vi Bolon-gulv ved hjelp av en innkapslingsmaskin. Rengjøringsprosessen er rask, effektiv og operatørvennlig. I tillegg brukes kun vann for å rengjøre gulvet, noe som eliminerer bruken av kjemikalier.

Bolon-gulv er enkle å rengjøre og ekstremt slitesterke, bevarer utseendet svært godt over tid og har lang levetid.»



STUDENTBOLIGER

*Studentboliger ved Melbourne University – Nathan Caplan
Drifts- og anleggskoordinator*

«Etter nesten seks år og flere millioner skritt på Bolon-gulv er gulvene fortsatt i fabelaktig stand. Gulvene får en enkel rutinerengjøring regelmessig, og hvert år utfører vi en grundigere rengjøring som får gulvene til å se nye ut igjen.»

VAREHANDEL

*Robert Daniëlle B.V. – Gonny & Rob
Eiere*

«Vi installerte Bolon Now Champagne på rull i butikken vår i februar 2012. Vi selger eksklusiv damemote, og Bolon-gulvets utseende passer perfekt. Vi har svært gode erfaringer med Bolon, og vi har kommet med mange svært positive anbefalinger, alltid rett fra hjertet. Nesten alle kundene legger merke til at det er et spesielt gulvbelegg.

Det er veldig enkelt å holde det rent ved å skure, feie, moppe og støvsuge osv.!

Det er lett å rengjøre snø, regn, smuss fra trærne og med hundebæsj. Til tross for at Bolon-gulvet ser flott ut etter daglig og ukentlig rengjøring, rengjør vi det mekanisk to ganger i året for hygienens skyld.»



BOLON



EGNET FOR BRUK MED
MEKANISK
RENGJØRINGSUTSTYR



VANNBESTANDIG



ENKEL FLEKKFJERNING



SØL OG SMUSS TRENGER
IKKE INN



VINYLGULV,
INGEN FIBRE