


BOLON



BOLON CARE – SKÖNHET MED FÖRDELAR



SKÖNHET MED FÖRDELAR

Omtanke är en viktig värdegrund hos oss på Bolon. Omtanke om våra medarbetare, våra kunder, vår historia, miljö och de produkter vi säljer. Vi förstår samtidigt att vår skyldighet att ta hand om och vårda sträcker sig längre än så.

Ett Bolon-golv står för en oslagbar kombination av design, slitstyrka, enkel rengöring, underhåll och hållbarhet. Om du tar hand om det korrekt kan du se fram emot att kunna gå på ett estetiskt tilltalande och behagligt golv i många år.

I den här användarguiden kommer du att upptäcka hur enkelt det är att rengöra och underhålla våra golv. Och hur detta avspeglar sig i fördelaktiga LCCA och inbjudande innemiljöer.





INDEX

- 4 BOLON SYNAD I SÖMMARNA
- 7 ATT GÖRA DET KORREKTA VALET
- 9 INSTRUKTIONER FÖR RENGÖRING OCH UNDERHÅLL
- 13 DERAS EGNA ORD

BOLON SYNAD I SÖMMARNA

Våra golv är kompakta och ogenomträngliga. Golvmaterialets unika konstruktion bidrar till suveräna egenskaper och fördelar, som exempelvis möjligheten till våtrengöring. Våra golv är minst sagt lättskötta. Med hjälp av dammsugare, skurborste och vatten kan 99 % av rengöringen och underhållet utföras.





EGENSKAP	BOLON	TEXTIL- MATTOR	LINO/ GUMMI- BELÄGGNINGAR/ VINYL	TRÄ	BETONG/ STEN/ KERAMIK
<i>LCCA - Livscykelkostnadsanalys ¹</i>	●	●	●	●	●
<i>Långtgående produktlivslängd ²</i>	●	●	●	●	●
<i>Bevarande av utseendet över tid ³</i>	●	●	●	●	●
<i>Textilutseende</i>	●	●	●	■	■
<i>Bekvämt för fötterna</i>	●	●	●	■	■
<i>Effektiv ljudreducering ⁴</i>	●	●	●	●	●
<i>Halkmotstånd</i>	●	●	●	●	●
<i>Ogenomträngligt material</i>	●	■	●	■	●
<i>Antistatiska egenskaper</i>	●	●	●	●	●
<i>Minimala kemiska egenskaper</i>	●	■	●	●	●

● LÅG ● HÖG ■ INTE TILLGÄNGLIG

¹ Tack vare lägre rengörings- och underhållskostnader och bättre hållbarhet jämfört med mattor och trägolv kan Bolon-golv uppvisa positiva resultat avseende LCCA.

² Våra golv har en lång produktlivslängd och vi erbjuder garantier på upp till 15 år.

³ Till skillnad från textilmattor och trägolv behåller våra golv sitt utseende utan att nötas ner.

⁴ Våra ljudabsorberande golv sänker decibelnivåerna med upp till 22 dB.

ETT HÄLSOSAMMARE OCH MER HYGIENISKT ALTERNATIV TILL MATTOR

BOLON

UNIKA OCH STARKA TRÅDAR
TÄT VÄV
LÅG YTPROFIL

Starka trådar vävs tätt samman och bildar en ogenomtränglig baksida för att gör att golven står emot vätskor, spill och bakterier.



MATTOR

SYNTETISK/ULLKOMPOSITION
LÖSA OCH EXPONERADE FIBRER
HÖG YTPROFIL



ATT GÖRA DET RÄTTA VALET

För att skapa en hållbar och hälsosam, inbjudande och levande miljö krävs noggrant övervägande vid valet av det perfekta golvet. Här är fem enkla steg som vägleder dig att åstadkomma en sådan idealisk miljö.





VAR

Våra golv är designade för att passa i många olika miljöer och vi erbjuder optimala lösningar för vitt skilda lokaler så som hotell, kontor, butiker, hälsovårdsinrättningar, museer, utbildningsanläggningar, bostäder och många andra verksamheter.

HÅLLBARHET

Alla Bolon-golv uppfyller ISO 10874 - klass 32 (normalt kommersiellt bruk) eller 33 (krävande kommersiellt bruk), vilket gör dem mycket slitstarka och långlivade med en garanti på 10 eller 15 år.

SPECIELLA EGENSKAPER

Letar du efter golv som har en attraktiv design och textilkänsla och som är hygienisk och hypoallergenisk eller har andra speciella egenskaper som bra ljusreflektion? Våra golv erbjuder dessa egenskaper och uppfyller samtidigt brandskyddsklass Bfl-s1.

FORM

Vi vet att inga golvtyper är exakt likdana. Vårt golvsortiment återspeglar detta. Golven finns tillgängliga i form av tiles och rullar samt till och med specialformat. Kreativitet och funktionalitet vävs samman i varje golv vi levererar. Använd Bolon Studio™ för att skapa en unik golvösning som matchar dina behov.

FÄRG OCH MÖNSTER

Med rätt nyans och mönster kan även ett större rum eller en korridor förmedla ett sammanhängande intryck. Välj din design utifrån detta synsätt tillsammans med praktiska, funktionella krav på exempelvis bra smutsavvisning.



INSTRUKTIONER FÖR RENGÖRING OCH UNDERHÅLL

Sammansättningen av ett Bolon-golv bidrar till att det är lätt att rengöra och underhålla. Golvet är tätt och ogenomträngligt, vilket gör det idealiskt för våtrengöring och användning av städmaskin. Fläckar tvättas enkelt bort med varmt vatten.





RÄTT GOLV PÅ RÄTT PLATS

Våra golv kan användas i de flesta inomhusmiljöer eftersom de både är slitstarka och enkla att rengöra. Var noga när du väljer färg på golvet. Ta hänsyn till funktionskrav och omkringliggande miljöer till det utrymme där du planerar att lägga ett Bolon-golv. Om du behöver hjälp står vi gärna till tjänst för att vägleda dig.

ALLMÄNT

Rätt utförd underhåll förlänger golvets livslängd. Faktorer som färg, design eller var golvet är installerat påverkar behovet av rengöring. Golvården består av tre delar: daglig rengöring, veckovis rengöring och periodiskt underhåll. Dessutom kan du vidta vissa åtgärder för att förebygga skador och underlätta underhållet. Ett effektivt entrésystem skyddar ditt golv från 85 % av all inkommande smuts. Entrésystemet består av en utomhusdel och en inomhusdel. Det yttre delen skrapar bort smutsen medan den inre delen effektivt absorberar smutsen och fukten. Ordentliga entrézoner gör att du kan minska dina rengörings- och underhållskostnader.

Se till att alla bord och stolsben är försedda med möbeltassar, att det inte finns vassa kanter och att möblerna är tillverkade av rostfritt stål, polyeten eller liknande. Använd hårda polyamidhjul på stolar för att förhindra onödigt slitage och missfärgningar. Vissa typer av gummi kan orsaka missfärgning när de kommer i kontakt med Bolon-golv. Sådana missfärgningar går inte att få bort.

Använd inte aceton eller något liknande medel på ditt Bolon-golv. Inte heller tvål. Tvålorester kan hjälpa smuts att få fäste, vilket leder till snabbare nedsmutsning av golvet.

DAGLIGEN

DAMMSUGNING




- Tar bort 80 % av smutsen så som löst damm och sand.
- Dammsugning av golv rekommenderas, anpassas efter behov för aktuell lokal samt baserat på ytans trafik. Använd dammsugare med mjuka vertikalt roterande borstar.
- Byt dammsugarpåse eller töm tanken regelbundet.

FLÄCKBORTTAGNING



- Fläckar tas bort med med varmt vatten och en skurborste. Torka med en mikrofiberduk.
- Om fläckarna fortfarande syns kan du använda en pH-neutral (pH 7–8) rengöringsspray utan tvål för att få bort fläckarna. Skura sedan varmt vatten med en borste och torka med en mikrofiberduk.



FLÄCKAR



Choklad, fett, ost

Juice, kaffe, öl, vin

Asfalt, olja, skokräm, krita, bläck

Blod

Rost

Vattenbaserat lim

Lösningsmedelsbaserat lim

Märken från skor

Tuggummi

Märken från möbler

Stearin

RENGÖR MED

Hett vatten (70–100 grader)

Hett vatten (70–100 grader), vid behov använd en pH-neutral rengöringsspray

Kemiskt ren bensin

Kallt vatten, ammoniak vid behov

Lätt surt (pH 3–4) rengöringsmedel

Hett vatten (70–100 grader)

Kemiskt ren bensin

Gnugga med en torr trasa

I-gummaskin, hett vatten (70–100 grader), ånga eller frysspray

Hett vatten (70–100 grader), värmepistol

Hett vatten (70–100 grader)

VECKOVIS

Dammsugning tar inte bort all tuff smuts. Minst en gång i veckan bör du även genomföra våtrengöring. Beroende på golvytan och graden av nedsmutsning kan detta göras manuellt eller mekaniskt. På större, kraftigt nedsmutsade ytor rekommenderas mekanisk rengöring.



MANUELLT



- **Mopning:** Använd ett mikrofibermoppsystem med två hinkar, en för rent vatten och en för smutsigt vatten. Använd alltid en ren mopp. Sug upp vattnet med en mjuk mikrofiberduk eller med en vattendammsugare.
- **Borstning:** Använd en skurborste och en hink med vatten. Sug upp vattnet med en mjuk mikrofiberduk eller med en vattendammsugare.

MEKANISK



- **Våtdammsugare-skrubb-torr-metod:** Användning av en våtdammsugare med vertikalt roterande, mjuka borstar. Om möjligt, rengör golvet i den längsgående vävriktningen.
- **Smart Care Trio-kapslingsmetoden:** smuts och fläckar kapslas in av kristaller. Dessa kristaller borstas och sugas sedan upp av dammsugaren. För Smart Care Trio behövs de svarta vertikalt roterande borstarna användas.

Med dammsugning får du bort 80 % av smutsen.

PERIODVIS

MEKANISK



- **Kontorsytor / en gång om året**
- **Entréytor / två gånger om året**
- **Förrådsytor / två gånger om året**
- **Frekvent använda ytor som korridorer / två gånger om året**



DERAS EGNA ORD

Bolon har gjort ett bestående intryck på otaliga kunder och bidragit till att öka produktiviteten, höja komforten och inspirera till kreativitet. När du läser igenom dessa vittnesmål kommer du att få insikter i de olika sätt vårt golv har överträffat förväntningarna och satt nya standarder för golvkvalitet.




GÄSTSERVICE

*Citybox Bergen - Guro Dolve Meyer
Regional Operations Manager*

"I Citybox Bergen har vi några rum med Bolon-golv från 2012 medan de flesta övriga rum har Bolon-golv från 2017. I Citybox Danmarks plass är Bolon-golven från 2019. Jag älskar dessa golv – för deras textur, hur de känns att gå på och deras varierande designuttryck. Golven gör verkligen rummen.

Från ett underhållsperspektiv är golven mycket enkla att hålla fräscha. Alla våra hotell är Green Key-certifierade och hållbarhet är viktigt för oss. Därför älskar jag det faktum att Bolon-golv är tillverkade av återvunna material och att produktionen inte har någon klimatpåverkan. Att rengöra golven är enkelt. Inga kemikalier behövs. Bara vatten, varmt eller kallt. För djuprengöring använder vi Kärcher-maskiner som fungerar fantastiskt bra. I de allmänna ytorna rengör vi Bolon-golven varje dag. Gästrummen rengörs varannan dag och naturligtvis på avresedagen. Vi rengör oftast golven med en dammsugare och en mikrofibermopp med vatten. Jag gillar verkligen underhållsavsnittet på Bolons hemsida. Där hittar vi tips om hur vi exempelvis ska få bort en problematisk fläck. Detta avsnitt på hemsidan har hjälpt oss mycket."





GÄSTSERVICE

*Citybox Tallinn, Helsinki, Antwerp - Teele Lepp
Regional Operations Manager*

"I vårt hotell i Tallinn är golvet från 2020 och i Antwerpen-hotellet är det från 2021. Med andra ord, på båda hotellen är golven relativa nya.

Jag älskar Bolon-golven för att de är lätt att underhålla och hålla rena. Jag gillar också det faktum att golven är tillverkade av återvunna material och är allergivänliga. Eftersom så många människor är allergiska nu för tiden och att vi accepterar husdjur på våra hotell är det viktigt att vi kan rengöra golven ordentligt. Dessutom tilltalas jag av det varierade utbudet av färger och mönster som Bolon erbjuder. Genom att ändra riktning på en del av golvet får du ett helt nytt mönster.

Att rengöra golven är superenkelt jämfört med vanliga mattor i hotellrummen. Det behövs inga kemikalier behövs, bara färskt vatten. För att ta bort fläckar räcker det med varmt vatten och voilà – det är rent, som om de aldrig hade funnits någon fläck. Två gånger per år använder vi också Kärcher-maskiner för att göra rent golven ordentligt. Daglig rengöring utförs med dammsugare och mikrofibermopp med vatten, beroende på avresor och rengöringsbehov. Om det är fläckar utförs steg 3.

Jag älskar Bolons underhållssida på nätet med videor och guider som visar steg för steg hur man rengör och underhåller deras golv. Allt är idiotsäkert och enkelt att förstå för alla nationaliteter och språk."

UTBILDNING

*University of Melbourne - Tony Gould
Key Account Manager ISS*

"University of Melbourne har Bolon-golv inlagda i många byggnader på campusområdet Parkville. Bolon-golv täcker ungefär 90 % av den totala golvytan i Giblin Eunson Library (2 000 m²). Golvet installerades i biblioteket 2021 har under hela sin livslängd utsatts för en stor genomströmning av folk och extremt hög belastning. Nio år efter installationen är golvet fortfarande i mycket gott skick. Tack vare Bolon-golvens höga prestanda har de också installerats i John Medley Building och Art West Building, för att bara nämna två av många prestigefulla miljöer.

ISS är ett globalt företag inom fastighetsförvaltning. På University of Melbourne använder man sig av en inkapslingsmaskin för att underhålla Bolon-golven. Rengöringsprocessen är enkel, snabb och effektiv. Dessutom krävs det endast vatten för att rengöra golven, vilket eliminerar användningen av kemikalier.

Bolon-golv är lätta att rengöra och extremt slitstarka, vilket innebär ett bibehållet utseende på golv som har en lång livslängd.



STUDENTHEM

*Melbourne University Student Accommodation – Nathan Caplan
Facilities and Operations Coordinator*

"Efter nästan sex år och miljontals fotsteg på Bolon-golven är de fortfarande i fantastiskt skick. Vi gör regelbundet en enkel rengöring av golven. Utöver detta utför vi en gång per år en mer noggrann rengöring – som får golven att se ut som nya igen."

DETALJHANDEL

*Robert Daniëlle B.V. – Gonny & Rob
Ägare*

”Bolon Now Champagne rullades ut och installerades i vår butik i februari 2012. Vi säljer exklusiva damkläder och utseendet på Bolon-golvet passar perfekt i vår butiksmiljö. Vår erfarenhet av Bolon är mycket bra och vi har hjärtligt rekommenderat dessa golv till andra. Nästan alla kunder märker att det är en speciell golvbeläggning. Att hålla golvet rent är mycket lätt: du bara skurar, sopar, moppar eller dammsuger det. Hur enkelt som helst!

Snö, regn, smuts från träden och ibland till och med hundbajs... allt är lätt att få bort. Trots att vårt Bolon-golv ser bra ut efter daglig och veckovis rengöring, så utför vi två gånger per år en mekanisk rengöring för att bibehålla en bra hygienisk standard.”



BOLON



LÄMPLIG FÖR ANVÄNDNING
MED MEKANISKA
RENGÖRINGSMASKINER



VATTENRESISTENT



ENKELT
FLÄCKBORTTAGNING



SPILL OCH SMUTS
TRÄNGER INTE IN



VINYLGOLV,
INGA FIBRER