


# BOLON



**BOLON CARE – L'ESTHÉTIQUE, ET PLUS ENCORE**



## L'ESTHÉTIQUE, ET PLUS ENCORE

*Chez Bolon, nous prenons soin de nos collaborateurs, de nos clients, de notre histoire, de l'environnement et des produits que nous vendons. C'est une valeur qui nous est chère. Mais nous avons aussi conscience que notre devoir va plus loin.*

*Les revêtements de sol Bolon associent de façon inégalée design, résistance, facilité de nettoyage et d'entretien, et respect de l'environnement. En suivant quelques consignes simples d'entretien, nos revêtements de sol conserveront durablement tout leur attrait et leur performance.*

*Dans les pages qui suivent, vous découvrirez à quel point le nettoyage et l'entretien de nos revêtements de sol sont simples, mais aussi les gains que vous pouvez attendre en termes d'analyse du coût du cycle de vie et les avantages pour le confort des espaces de vie.*





## SOMMAIRE

- 4 BOLON EN COMPARAISON
- 7 FAIRE LE BON CHOIX
- 9 INSTRUCTIONS DE NETTOYAGE ET D'ENTRETIEN
- 13 LA PAROLE À NOS CLIENTS

## BOLON EN COMPARAISON

*Les revêtements de sol Bolon sont imperméables et robustes. Leur conception est totalement unique et offre donc des caractéristiques et des avantages inédits, tels que la possibilité d'un nettoyage à l'eau.*

*Les revêtements de sol Bolon sont faciles à entretenir : un aspirateur, une simple brosse à récurer et un peu d'eau suffisent à réaliser 99 % du nettoyage et de l'entretien.*





CRITÈRES	BOLON	TAPIS TEXTILE	LINO CAOUT- CHOUC VINYLE SOUPLE	PARQUET MASSIF	BÉTON PIERRE CÉRAMIQUE
<i>Analyse du coût du cycle de vie <sup>1</sup></i>	●	●	●	●	●
<i>Longue durée de vie du produit <sup>2</sup></i>	●	●	●	●	●
<i>Conservation de l'aspect dans le temps <sup>3</sup></i>	●	●	●	●	●
<i>Aspect textile</i>	●	●	●	■	■
<i>Confort à la marche</i>	●	●	●	■	■
<i>Réduction des bruits d'impact <sup>4</sup></i>	●	●	●	●	●
<i>Résistance au glissement</i>	●	●	●	●	●
<i>Imperméabilité</i>	●	■	●	■	●
<i>Propriétés antistatiques</i>	●	●	●	●	●
<i>Propriétés chimiques minimales</i>	●	■	●	●	●

● FAIBLE ● ÉLEVÉ ■ NON DISPONIBLE

<sup>1</sup> Le résultat positif en termes d'analyse du coût du cycle de vie s'explique par les coûts de nettoyage et d'entretien supérieurs associés aux moquettes et aux parquets massifs, ainsi que la durabilité des revêtements de sol Bolon.

<sup>2</sup> Les revêtements de sol Bolon ont une longue durée de vie et s'accompagnent de garanties allant jusqu'à 15 ans.

<sup>3</sup> Contrairement aux moquettes textiles ou aux parquets massifs, nos revêtements de sol conservent leur aspect et leur épaisseur.

<sup>4</sup> Nos revêtements de sol acoustiques assurent jusqu'à 22 dB de réduction du niveau sonore d'une pièce.

# UNE ALTERNATIVE PLUS SAIN ET PLUS HYGIÉNIQUE À LA MOQUETTE

## BOLON

UN FIL INÉDIT ET RÉSISTANT  
TISSAGE SERRÉ  
FAIBLE PROFIL DE SURFACE

*Les fils résistants sont tissés étroitement ensemble et fixés sur plusieurs couches de dossier impénétrables pour rendre les revêtements de sol Bolon imperméables aux liquides et aux germes.*



## MOQUETTE

COMPOSITION SYNTHÉTIQUE/LAINE  
FIBRES LIBRES ET EXPOSÉES  
PROFIL DE SURFACE ÉLEVÉ



## FAIRE LE BON CHOIX

*La création d'un espace de vie durable, accueillant et sain requiert une attention particulière au choix du revêtement de sol idéal.*

*Pour vous guider dans la réalisation de cet environnement idéal, voici cinq étapes faciles à suivre.*





#### **LIEU**

*Nos revêtements de sol sont conçus pour de nombreux environnements et nous proposons des solutions optimales pour des lieux aussi divers que des hôtels, des bureaux, des boutiques, des musées, des établissements sanitaires et d'enseignement, des habitations, et bien plus encore.*

#### **DURABILITÉ**

*Tous les revêtements de sol Bolon ont une certification de durabilité ISO 10874 de classe 32 (usage commercial normal) ou 33 (usage commercial intensif), ce qui les rend très robustes et durables, avec une garantie de 10 ou 15 ans.*

#### **PROPRIÉTÉS PARTICULIÈRES**

*Vous recherchez un revêtement de sol au design séduisant et au toucher textile, qui soit hygiénique, hypoallergénique ou qui présente d'autres propriétés particulières, telles que la capacité à réfléchir la lumière ? Bolon propose un large choix de revêtements de sol qui répondront à vos attentes et qui pourront vous garantir une résistance au feu Bfl-s1.*

#### **FORMAT**

*Nous savons qu'il n'y a pas deux espaces identiques. Nos revêtements de sol tiennent compte de ces différences. Disponibles sous forme de dalles, de rouleaux ou même dans des formats spéciaux, créativité et fonctionnalité vont de pair dans chaque modèle que nous proposons. Et pour vous composer une solution de revêtement de sol unique et adaptée à vos besoins, choisissez Bolon Studio™.*

#### **COULEUR ET MOTIF**

*Avec la bonne teinte et le bon motif, il devient possible de créer un intérieur cohérent même dans un grand espace ou un long couloir. Choisissez votre modèle en fonction de ces critères et d'exigences pratiques telles que la résistance à la saleté.*





## INSTRUCTIONS DE NETTOYAGE ET D'ENTRETIEN

*La composition des sols Bolon garantit leur facilité d'entretien.  
Les revêtements de sol sont imperméables et robustes, ce qui les rend  
parfaitement adaptés au nettoyage à l'eau et aux machines d'entretien.  
Les taches s'éliminent facilement avec un peu d'eau chaude.*





### **LE BON SOL AU BON ENDROIT**

*Les revêtements de sol Bolon peuvent être utilisés dans la plupart des intérieurs, car ils sont à la fois durables et faciles à nettoyer. Toutefois, nous vous recommandons de choisir la couleur de votre revêtement de sol avec soin. Commencez par déterminer la fonction et le contexte de l'espace où vous prévoyez de poser votre revêtement de sol Bolon. Si vous avez besoin d'aide, nous serons ravis de vous accompagner.*

### **CONSIGNES GÉNÉRALES**

*Un entretien effectué correctement prolonge la durée de vie utile du sol. Des facteurs tels que la couleur, le design ou l'emplacement du revêtement détermineront les besoins en nettoyage. L'entretien des sols se divise en 3 catégories : le nettoyage quotidien, le nettoyage hebdomadaire et l'entretien périodique. Il est également à noter que certaines précautions permettent d'éviter d'abîmer les sols et de faciliter l'entretien. Un système de tapis d'entrée efficace épargnera à votre sol 85 % de toutes les saletés entrantes. Le système de tapis d'entrée est constitué d'un tapis extérieur et d'un tapis intérieur. Le tapis extérieur capture la saleté, tandis que le tapis intérieur absorbe la saleté et l'humidité. Avec des tapis d'entrée appropriés, vous réduirez les coûts de nettoyage et d'entretien. En ce qui concerne le choix et la dimensionnement d'un système de tapis d'entrée approprié, nous vous recommandons de suivre les conseils d'un professionnel.*

*Assurez-vous que tous les pieds de table et de chaise sont munis de patins, qu'ils ne comportent pas de bords tranchants et qu'ils sont fabriqués en acier inoxydable, en polyéthylène ou dans un matériau similaire. Évitez l'usure inutile ainsi que la décoloration en utilisant des chaises équipées de roulettes en polyamide dur. Certains types de caoutchouc peuvent provoquer des décolorations résultant de transferts. Ce type de décoloration ne peut pas être éliminé.*

*N'utilisez pas d'acétone, de cire ou de savon sur les revêtements de sol Bolon. Les résidus de savon vont faire adhérer la saleté sur le revêtement, accélérant ainsi la souillure.*

# QUOTIDIENNEMENT

## ASPIRATEUR




- Élimine 80 % de la saleté, telle que la poussière et le sable.
- Passez l'aspirateur quotidiennement d'une plinthe à l'autre. Deux fois par semaine, passez un aspirateur équipé de brosses rotatives verticales souples.
- Remplacez régulièrement le sac ou videz le collecteur.

## DÉTACHAGE



- Repérez les taches éventuelles et enlevez-les avec de l'eau chaude et une brosse à récurer, puis absorbez l'excès d'eau avec un chiffon en microfibre.
- Si les taches persistent, il est possible d'utiliser un nettoyant en spray à pH neutre (pH 7-8) sans savon.
- Après utilisation d'un nettoyant au pH neutre, utilisez de l'eau chaude et une brosse à récurer, puis absorbez l'excès d'eau avec un chiffon en microfibre.



## TACHE



## NETTOYAGE

Chocolat, graisse, fromage

Eau chaude (70-100 degrés)

Jus, café, bière, vin

Eau chaude (70-100 degrés), si besoin utiliser un nettoyant en spray à pH neutre

Goudron, huile, cirage, craie, encre

Nettoyant à base d'essence pure

Sang

Eau froide, ammoniacale si nécessaire

Rouille

Nettoyant légèrement acide (pH 3-4)

Colle à base d'eau

Eau chaude (70-100 degrés)

Colle à base de solvant

Nettoyant à base d'essence pure

Marques de chaussures

Frotter avec un chiffon sec

Chewing-gum

Machine « i-gum », eau chaude (70-100 degrés), vaporisateur à vapeur ou spray givreur

Marques de meubles

Eau chaude (70-100 degrés), décapeur thermique

Stéarine

Eau chaude (70-100 degrés)

## CHAQUE SEMAINE

*L'aspirateur ne retire pas toute la saleté.*

*Au moins une fois par semaine, un nettoyage à l'eau doit également être effectué. Selon la superficie à nettoyer et le degré de saleté, ce nettoyage peut être réalisé manuellement ou mécaniquement. Nous vous recommandons de nettoyer mécaniquement les grandes surfaces et les sols très sales.*



### NETTOYAGE MANUEL



- *Lavage : Utilisez un système de serpillière plate en microfibre avec deux seaux, l'un pour l'eau propre et l'autre pour l'eau sale. Utilisez toujours une serpillière propre. Absorbent l'excès d'eau avec un chiffon doux en microfibre ou avec un aspirateur à eau.*
- *Brossage : Utilisez une brosse à récurer et un seau d'eau. Absorbent l'eau avec un chiffon doux en microfibre ou avec un aspirateur à eau.*

### NETTOYAGE MÉCANIQUE



- *Autolaveuse : Utilisez une autolaveuse avec des brosses rotatives verticales souples. Si possible, nettoyez le sol dans le sens longitudinal du tissage.*
- *Méthode d'encapsulation Smart Care Trio : La saleté et les taches sont encapsulées dans des cristaux. Ces cristaux sont brossés et éliminés par l'aspirateur lors du cycle de nettoyage habituel. Pour la machine Smart Care Trio, il est recommandé d'utiliser les brosses rotatives verticales noires.*

*L'aspirateur permet d'éliminer 80 % de la saleté.*

## PÉRIODIQUE

### NETTOYAGE MÉCANIQUE



- *Bureaux / une fois par an*
- *Entrées / deux fois par an*
- *Stocks de nourriture / deux fois par an*
- *Zones de passage comme les couloirs / deux fois par an*



## LA PAROLE À NOS CLIENTS

*Les revêtements de sol Bolon ont laissé une impression durable chez grand nombre de nos clients, que ce soit en améliorant la productivité ou en créant des environnements propices à la créativité et au bien-être. Les témoignages qui suivent vous proposent donc de découvrir toutes les qualités qui font que nos revêtements de sol dépassent les exigences de nos clients et repoussent les attentes en matière d'excellence.*



## HÔTELLERIE

*Citybox Bergen - Guro Dolve Meyer  
Directeur des opérations régionales*


*« Au Citybox Bergen, nous avons quelques chambres dont le revêtement de sol Bolon date de 2012, mais pour la majorité d'entre elles il date de 2017. Au Citybox Danmarks plass, le revêtement de sol Bolon date de 2019. J'adore les revêtements de sol Bolon : leur texture, leur toucher et leur aspect, ainsi que la variété des modèles. Le sol donne vraiment tout son caractère à la chambre.*

*Côté entretien, les sols sont très durables et faciles à nettoyer. Tous nos hôtels sont labellisés Clef Verte et le développement durable est important pour nous. Par conséquent, j'apprécie le fait que les revêtements de sol Bolon soient fabriqués à partir de matériaux recyclés et que la production soit neutre pour le climat.*

*Le nettoyage des revêtements de sol Bolon est facile. Aucun produit chimique n'est nécessaire, un simple nettoyage à l'eau (chaude ou froide) suffit. Pour un nettoyage en profondeur, nous utilisons des machines Kärcher et cela fonctionne à merveille. Dans les espaces communs, nous nettoyons les sols Bolon tous les jours. Les chambres occupées sont nettoyées tous les deux jours, et bien sûr au départ des clients.*

*Les sols sont généralement nettoyés à l'aide d'un aspirateur et d'une serpillière en microfibre avec de l'eau.*

*J'aime le fait que Bolon ait une page dédiée à l'entretien sur son site Internet. Nous y trouvons des conseils et des astuces lorsque nous avons une tache récalcitrante. Cela nous aide beaucoup. »*





## HÔTELLERIE

*Citybox Tallinn, Helsinki, Antwerp - Teele Lepp  
Directeur des opérations régionales*

*« Le revêtement de sol de l'hôtel Citybox Tallinn date de 2020 et celui de l'hôtel Citybox Anvers date de 2021. Il est donc relativement récent dans les deux hôtels. J'adore les revêtements de sol Bolon, car ils sont faciles à entretenir et à nettoyer. J'apprécie également le fait qu'ils soient fabriqués à partir de matériaux recyclés et qu'ils soient hypoallergéniques.*

*De nos jours, beaucoup de gens souffrent d'allergies et, comme nous acceptons les animaux de compagnie dans nos hôtels, il est essentiel que nous puissions nettoyer les sols correctement. J'aime aussi la variété des couleurs et des motifs que Bolon propose. En changeant le revêtement de sol, on obtient une pièce totalement différente.*

*Le nettoyage est très facile par rapport aux moquettes habituelles dans les chambres d'hôtel. Aucun produit chimique n'est nécessaire, un peu d'eau claire suffit. Il suffit d'utiliser de l'eau chaude pour éliminer les éventuelles taches et le tour est joué : c'est comme si rien ne s'était passé. Deux fois par an, nous utilisons également des machines Kärcher pour faire un nettoyage complet du sol. Le nettoyage quotidien se fait à l'aide d'un aspirateur et d'une serpillière en microfibre avec de l'eau, en fonction des départs ou des besoins de nettoyage quotidiens.*

*S'il y a des taches, nous suivons l'étape 3. J'aime la page dédiée à l'entretien sur le site Internet de Bolon. Elle contient des vidéos et des instructions sur le nettoyage et l'entretien des revêtements de sol : des méthodes infallibles et faciles à comprendre pour toutes les nationalités et dans toutes les langues. »*

## ENSEIGNEMENT

University of Melbourne - Tony Gould  
Responsable grands comptes chez ISS

« L'Université de Melbourne a posé des revêtements de sol Bolon dans de nombreux bâtiments du campus de Parkville. Les revêtements de sol Bolon couvrent environ 90 % de la superficie totale de la bibliothèque Giblin Eunson (2 000 m<sup>2</sup>) et ont été posés en 2012.

Toutes les surfaces de la bibliothèque sont soumises à une fréquentation élevée. Neuf ans après la pose, le revêtement est toujours en très bon état. Au regard de ses excellentes performances, un revêtement de sol Bolon a aussi été posé dans le bâtiment John Medley et le bâtiment Art West, pour n'en citer que quelques-uns.

ISS est une société internationale de gestion des installations qui entretient les sols Bolon de l'Université de Melbourne à l'aide d'une machine d'encapsulation. Le processus de nettoyage est rapide, efficace et facile. En outre, il suffit d'utiliser de l'eau pour nettoyer le revêtement de sol, ce qui évite l'utilisation de produits chimiques. Les revêtements de sol Bolon sont faciles à nettoyer et extrêmement durables. Ils conservent tout leur aspect dans le temps et présentent une longue durée de vie. »



## LOGEMENT ÉTUDIANT

Université de Melbourne, Logement étudiant — Nathan Caplan  
Coordinateur des installations et des opérations

“Na bijna 6 jaar en miljoenen voetstappen op vloeren van Bolon, zijn ze nog steeds in fantastische conditie. De vloeren worden met regelmaat eenvoudig gereinigd en elk jaar voeren we een grondigere schoonmaakbeurt uit, waardoor de vloeren er weer als nieuw uitzien.”





## COMMERCE

*Robert Daniëlle B.V. – Gonny & Rob  
Propriétaires*

*« Le revêtement de sol Bolon Now Champagne en rouleaux a été posé en février 2012 dans notre boutique. Nous vendons des articles de prêt-à-porter féminin de luxe et l'esthétique des revêtements de sol Bolon correspond parfaitement à notre image. Notre expérience de Bolon est très bonne et nous l'avons souvent recommandé, toujours en toute sincérité.*

*Presque toutes nos clientes ont remarqué qu'il s'agissait d'un revêtement de sol à part. Il est très facile à entretenir : on frotte, on balaye, on passe l'aspirateur et la serpillière, etc. C'est tellement simple !*

*La neige, la pluie, les feuilles, ou même parfois les déjections canines, sont faciles à nettoyer. Même si un nettoyage quotidien ou hebdomadaire suffit à conserver l'attrait de notre revêtement de sol Bolon, nous effectuons un nettoyage mécanique deux fois par an pour l'hygiène. »*

# BOLON



ADAPTÉ AUX NETTOYEURS  
MÉCANIQUES



IMPERMÉABLE



ÉLIMINATION FACILE DES  
TACHES



PAS D'ABSORPTION  
DES LIQUIDES ET  
DES TACHES



REVÊTEMENT DE SOL  
EN VINYLE, SANS  
FIBRES EXPOSÉES