


# BOLON



**BOLON CARE – BEAUTY WITH BENEFITS**



## BEAUTY WITH BENEFITS

*Bij Bolon draait alles om zorg: voor onze medewerkers, onze klanten, onze geschiedenis, het milieu en natuurlijk ook voor de producten die we aanbieden. Maar onze verantwoordelijkheid reikt verder dan dat.*

*De vloeren van Bolon belichamen de perfecte mix van design, duurzaamheid, eenvoudige reiniging en gemakkelijk onderhoud. Met de juiste zorg kun je jarenlang van onze vloeren genieten.*

*Ontdek in deze handleiding hoe eenvoudig het is om onze vloeren schoon te maken en te onderhouden, zodat je kunt genieten van het positieve effect op de levenscyclusanalyse (LCCA) én de aangename sfeer die onze vloeren creëren.*





## INDEX

- 4 BOLON VERGELEKEN MET ANDERE VLOEREN
- 7 DE JUISTE KEUZE MAKEN
- 9 REINIGING & ONDERHOUDSINSTRUCTIES
- 13 TESTIMONIALS

## BOLON VERGELEKEN MET ANDERE VLOEREN

*Vloeren van Bolon zijn ondoordringbaar en robuust - de constructie van onze vloeren is volledig uniek en biedt daardoor uitzonderlijke eigenschappen en voordelen, zoals de mogelijkheid tot nat reinigen.*

*De vloeren van Bolon zijn gemakkelijk te onderhouden; met een stofzuiger, schrobborstel en water kun je 99% van de schoonmaak en het onderhoud uitvoeren.*





KENMERK	BOLON	TAPIJT	LINOLEUM		PARKET	BETON STEEN KERAMISCHE TEGELS
			RUBBER	VINYL		
<i>LCCA - levenscycluskostenanalyse <sup>1</sup></i>	●	●	●	●	●	●
<i>Levensduurverwachting van het product <sup>2</sup></i>	●	●	●	●	●	●
<i>Behoud van uiterlijk na verloop van tijd <sup>3</sup></i>	●	●	●	●	●	●
<i>Textiele uitstraling</i>	●	●	●	■	■	■
<i>Comfort onder de voeten</i>	●	●	●	■	■	■
<i>Vermindering contactgeluid <sup>4</sup></i>	●	●	●	●	●	●
<i>Slipweerstand</i>	●	●	●	●	●	●
<i>Ondoordringbaar materiaal</i>	●	■	●	■	■	●
<i>Antistatische eigenschappen</i>	●	●	●	●	●	●
<i>Minimale chemische eigenschappen</i>	●	■	●	●	●	●

● LAAG ● HOOG ■ NIET BESCHIKBAAR

<sup>1</sup> Dankzij de lagere kosten voor schoonmaak en onderhoud in vergelijking met tapijt en parket en vanwege de duurzaamheid van de vloeren van Bolon, laat de levenscycluskostenanalyse (LCCA) een positief resultaat zien.

<sup>2</sup> Vloeren van Bolon hebben een lange levensduur, waarbij we garanties bieden tot wel 15 jaar.

<sup>3</sup> In tegenstelling tot textiel tapijt of parket behouden onze vloeren hun prachtige uitstraling zonder te vervagen.

<sup>4</sup> Een contactgeluidsvermindering tot 22dB, afhankelijk van de gekozen collectie, waardoor een stillere en aangenamere omgeving ontstaat.

# EEN GEZONDER EN HYGIËNISCHER ALTERNATIEF VOOR TAPIJT

## BOLON

UNIEK EN VEERKRACHTIG GAREN  
DICHT WEEFSELLAAG  
LAAG OPPERVLAK

*Veerkrachtige garens die strak zijn geweven en voorzien van verschillende lagen ondoordringbare backing, waardoor vloeren van Bolon weerstand bieden tegen vloeistoffen, morsen en ziektekiemen.*



## TAPIJT

SYNTHETISCHE/WOLSAMENSTELLING  
LOSSE EN BLOOTLIGGENDE VEZELS  
HOOG OPPERVLAK



## DE JUISTE KEUZE MAKEN

*Het creëren van een duurzame, uitnodigende en gezonde leefruimte vraagt om een zorgvuldige overweging bij het kiezen van de perfecte vloerbedekking.*

*Om je te helpen bij het realiseren van deze ideale omgeving, volgen hier vijf eenvoudige stappen.*





#### **WAAR**

*Onze vloeren zijn ontworpen voor verschillende omgevingen en we bieden optimale oplossingen voor een verscheidenheid aan ruimtes, waaronder hotels, kantoren, winkels, gezondheidszorg, musea, onderwijsinstellingen, woningen en meer.*

#### **DUURZAAMHEID**

*Alle vloeren van Bolon beschikken over duurzaamheidslabel ISO 10874 klasse 32 (normaal commercieel gebruik) of 33 (zwaar commercieel gebruik), waardoor onze vloeren zeer robuust zijn en lang meegaan, met een garantie van 10 of 15 jaar.*

#### **SPECIALE EIGENSCHAPPEN**

*Ben je op zoek naar een vloer met een aantrekkelijk design en textiele uitstraling, die tegelijkertijd hygiënisch en hypoallergeen is en voorzien van speciale eigenschappen zoals lichtreflectie? Met de vloeren van Bolon bieden we je deze speciale eigenschappen, inclusief een brand -en rookklasse Bfl-s1.*

#### **VORM**

*We begrijpen dat elke vloer uniek is en de vloeren van Bolon weerspiegelen dit. Of het nu gaat om tegels, op rol of zelfs in speciale maten: creativiteit en functionaliteit gaan hand in hand bij elke vloer die we aanbieden. Maak gebruik van Bolon Studio™ om een unieke vloeroplossing te creëren die perfect aansluit bij jouw eigen behoeften.*

#### **KLEUREN EN PATRONEN**

*Met de juiste kleur en het juiste patroon kan zelfs een grotere ruimte of gang een echt gevoel van eenheid uitstralen. Kies je ontwerp met deze gedachte in het achterhoofd, en houd ook rekening met praktische eisen zoals vuilbestendigheid.*





## REINIGING- & ONDERHOUDSINSTRUCTIES

*De samenstelling van een vloer van Bolon maakt hem gemakkelijk te reinigen en onderhouden. De vloer is ondoordringbaar en stevig, waardoor hij ideaal is voor natte reiniging en het gebruik van schoonmaakmachines. Vlekken zijn eenvoudig te verwijderen met heet water.*





#### **DE JUISTE VLOER OP DE JUISTE PLEK**

*De vloeren van Bolon zijn geschikt voor veel verschillende interieurtoepassingen vanwege hun duurzaamheid en eenvoudige reiniging en onderhoud. Bij het kiezen van de kleur van je vloer is het belangrijk om zorgvuldig te werk te gaan. Bekijk eerst de functie en de algehele sfeer van de ruimte waarin je de vloeren van Bolon wilt plaatsen. Als je hulp nodig hebt, staan wij voor je klaar met advies en begeleiding.*

#### **ALGEMEEN**

*Het correct uitvoeren van onderhoud verlengt de levensduur van je vloer. De kleur, het patroon en de locatie van de vloer hebben invloed op de mate waarin deze gereinigd moet worden. Vloeronderhoud bestaat uit drie onderdelen: dagelijkse reiniging, wekelijkse reiniging en periodiek onderhoud. Daarnaast zijn er voorzorgsmaatregelen die je kunt nemen om schade te voorkomen en het onderhoud te vereenvoudigen. Een efficiënt schoon-en droogloopstelsel bij de toegang tot een ruimte kan tot 85% van al het binnenkomen vuil tegenhouden. Een dergelijk systeem bestaat uit een buitengedeelte en een binnengedeelte. Het buitengedeelte verwijdert vuil en het binnengedeelte absorbeert vuil en vocht. Met de juiste schoon-en droogloopzone kun je besparen op schoonmaak- en onderhoudskosten. Voor advies over het kiezen van en hulp bij de juiste afmetingen van een passend schoon-en droogloopzone raden we aan om een professional te raadplegen.*

*Zorg ervoor dat alle tafel- en stoelpoten voorzien zijn van de juiste meubeldoppen om krassen te voorkomen. Vermijd scherpe randen en kies voor materialen zoals roestvrij staal of polyethyleen. Voorkom onnodige slijtage en verkleuring door kantoorstoelen te voorzien van harde polyamide wielen. Sommige soorten rubber kunnen door wrijving met de vloeren van Bolon verkleuring veroorzaken, die niet verwijderd kan worden.*

*Gebruik geen aceton of poetsmiddel op de vloeren van Bolon, evenmin als zeep. Zeepresten kunnen vuil aantrekken en aan de vloer hechten, waardoor deze sneller vuil wordt.*

# DAGELIJKS

## STOFZUIGEN




- Door te stofzuigen verwijder je 80% van het vuil, zoals los stof en zand.
- Stofzuig dagelijks van plint tot plint. Gebruik twee keer per week een stofzuiger met verticaal roterende zachte borstels.
- Vervang regelmatig de stofzak of het reservoir.

## VLEKKEN VERWIJDEREN



- Controleer op vlekken en verwijder ze met heet water en een schrobborstel. Droog vervolgens af met een microvezeldoek.
- Als de vlekken nog zichtbaar zijn, kun je een pH-neutrale (pH 7-8) sprayreiniger zonder zeep gebruiken.
- Na het gebruik van een pH-neutrale reiniger, reinig met heet water en een schrobborstel en droog af met een microvezeldoek.



## VLEK



## REINIGEN MET

Chocolade, vet, kaas

Heet water (70-100 graden Celsius)

Sap, koffie, bier, wijn

Heet water (70-100 graden Celsius), gebruik indien nodig een pH-neutrale reinigingsspray

Asfalt, olie, schoensmeer, kalk, inkt

Kjemisk ren bensin

Bloed

Koud water, indien nodig ammoniak

Roest

Licht zuur (pH 3-4) reinigingsmiddel

Lijm op waterbasis

Heet water (70-100 graden Celsius)

Oplosmiddelhoudende lijm

Chemisch zuivere benzine

Strepen van schoenen

Wrijven met een droge doek

Kauwgom

I-gum machine, heet water (70-100 graden Celsius), stoom of vriesspray

Indrukken door meubels

Heet water (70-100 graden Celsius), warmte van föhn

Stearine

Heet water (70-100 graden Celsius)

## WEKELIJKS

Stofzuigen alleen verwijdert niet alle vervuiling. Minstens een keer per week is een natreiniging nodig. Afhankelijk van de grootte van het oppervlak en de vervuiling kan dit handmatig of machinaal worden gedaan. Bij grotere oppervlakken en zware vervuiling raden we aan om machinaal te reinigen.



### HANDMATIG



- *Dweilen: Gebruik een microvezel vlakmopsysteem met twee emmers, één voor schoon water en één voor vuil water. Gebruik altijd een schone mop of dweil. Neem het water op met een zachte microvezeldoek of gebruik een waterstofzuiger.*
- *Borstelen: Gebruik een schrobborstel en een emmer water. Neem het water op met een zachte microvezeldoek of gebruik een waterstofzuiger.*

### MACHINAAL



- *Schrobzuig-methode: Gebruik een schrobzuigmachine met verticaal roterende zachte borstels. Reinig de vloer indien mogelijk in de lengterichting van het weefsel.*
- *Smart Care Trio-inkapselmethode: Vuil en vlekken worden ingekapseld door kristallen. Deze kristallen worden geborsteld en tijdens de normale schoonmaakronde met de stofzuiger van de vloer opgezogen. Voor de Smart Care Trio zijn zwarte verticale roterende borstels nodig.*

Met stofzuigen verwijder je 80% van het vuil.

## PERIODIEK

### MACHINAAL



- *Kantoorruimtes/één keer per jaar*
- *Entree/twee keer per jaar*
- *Pantry's/twee keer per jaar*
- *Ruimtes waar veel gebruik van wordt gemaakt, zoals gangen/twee keer per jaar*



## TESTIMONIALS

*De vloeren van Bolon hebben bij talloze klanten een blijvende indruk achtergelaten, van een verbetering van de productiviteit tot het creëren van omgevingen die creativiteit inspireren en comfort verhogen. Wanneer je deze getuigenissen van klanten doorleest, ontdek je de verschillende manieren waarop onze vloeren verwachtingen hebben overtroffen en een nieuwe standaard als het gaat om uitmuntendheid hebben gesteld.*



## HOSPITALITY


*Citybox Bergen - Guro Dolve Meyer  
Regional Operations Manager*

*"In Citybox Bergen hebben we een paar ruimtes met vloeren van Bolon uit 2012. De meeste ruimtes hebben Bolon vanaf 2017, terwijl in Citybox Danmarksplads de Bolon van 2019 is. Ik ben dol op de vloeren van Bolon - de textuur, het gevoel en het uiterlijk, evenals de verscheidenheid aan designs. De vloer maakt de ruimte.*

*Wat onderhoud betreft zijn de vloeren erg duurzaam en gemakkelijk te onderhouden. Al onze hotels zijn Green Key gecertificeerd en duurzaamheid is belangrijk voor ons. Ik vind het geweldig dat Bolon gemaakt is van gerecyclede materialen en dat de productie geen invloed heeft op het klimaat.*

*Bolon schoonmaken is eenvoudig. Er zijn geen chemicaliën nodig, alleen water (warm of koud). Voor dieptereiniging gebruiken we Kärcher-machines en dat werkt goed. In de gemeenschappelijke ruimtes maken we de Bolon elke dag schoon. De gastenkamers worden om de dag schoongemaakt en natuurlijk op de vertrekdag. Meestal worden de vloeren schoongemaakt met een stofzuiger en een microvezeldoek met water.*

*Ik vind het geweldig dat Bolon een eigen onderhoudspagina heeft op hun website. Hier vinden we tips en advies als we een moeilijke vlek hebben. Dit heeft ons al heel erg geholpen."*





## HOSPITALITY

*Citybox Tallinn, Helsinki, Antwerp - Teele Lepp  
Regional Operations Manager*

*"In het Citybox Tallinn-hotel is de vloerbedekking van 2020 en in het Citybox Antwerpen-hotel van 2021. In beide hotels is het dus relatief nieuw.*

*Ik hou van de vloeren van Bolon. Vooral omdat ze gemakkelijk te onderhouden en schoon te houden zijn. Ik waardeer ook dat ze gemaakt zijn van gerecycled materiaal en allergievrij zijn. Tegenwoordig hebben veel mensen allergieën en omdat we huisdieren toelaten in onze hotels, is het essentieel dat we de vloerbedekking goed kunnen schoonmaken. Ook houd ik van de verscheidenheid aan kleuren en patronen die Bolon biedt. Door de richting van één stuk op de vloer te veranderen, krijg je een totaal nieuw patroon.*

*Schoonmaken is super eenvoudig vergeleken met tapijt in hotelkamers. Er zijn geen chemicaliën nodig, alleen water. In het geval van vlekken worden ze verwijderd met heet water en voilà, het is schoon alsof er nooit iets is gebeurd. Twee keer per jaar gebruiken we Kärcher-machines om de vloer diep te reinigen. Dagelijkse reiniging gebeurt met een stofzuiger en een microfvezeldoek met water, op basis van vertrek of dagelijkse schoonmaakbehoeften. Als er vlekken zijn, gaan we verder met stap 3. Ik ben dol op de onderhoudspagina van Bolon met video's en stappen voor reiniging en onderhoud van hun vloeren - foolproof en gemakkelijk te begrijpen voor alle nationaliteiten en talen."*

## ONDERWIJS

*University of Melbourne - Tony Gould  
Key Account Manager ISS*

*“De Universiteit van Melbourne heeft vloeren van Bolon laten plaatsen in veel gebouwen op de Parkville-campus. De vloeren van Bolon beslaan ongeveer 90% van de totale vloer in de Giblin Eunson Library (2000 m<sup>2</sup>) en zijn geïnstalleerd in 2012. De bibliotheek heeft een extreem hoge belasting. Negen jaar na installatie is de vloer nog steeds in extreem goede staat. Gezien de hoge prestaties van het product zijn vloeren van Bolon ook gelegd in het John Medley Building en het Art West Building, om er maar een paar te noemen.*

*ISS is een wereldwijd facilitair bedrijf en op de Universiteit van Melbourne worden vloeren van Bolon onderhouden met een inkapselmachine. Het reinigingsproces is snel, efficiënt en gebruikersvriendelijk. Bovendien is er alleen water nodig om de vloer schoon te maken, waardoor het gebruik van chemicaliën overbodig is.*

*Vloeren van Bolon zijn gemakkelijk schoon te maken en extreem duurzaam, met behoud van het uiterlijk na verloop van tijd en een lange levensduur van het product.”*



## STUDENTENHUISVESTING

*Studentenhuisvesting Universiteit Melbourne – Nathan Caplan  
Facilities and Operations Coordinator*

*“Na bijna 6 jaar en miljoenen voetstappen op vloeren van Bolon, zijn ze nog steeds in fantastische conditie. De vloeren worden met regelmaat eenvoudig gereinigd en elk jaar voeren we een grondigere schoonmaakbeurt uit, waardoor de vloeren er weer als nieuw uitzien.”*



## VAREHANDEL

*Robert Daniëlle B.V. – Gonny & Rob  
Eigenaren*

*”De Bolon Now Champagne op rol is in februari 2012 gelegd in onze winkel. Wij verkopen exclusieve damesmode en de uitstraling van een vloer van Bolon past daar perfect bij. Onze ervaring met Bolon is erg goed en we hebben veel zeer positieve aanbevelingen gedaan, recht uit ons hart. Bijna alle klanten merkten dat het een bijzondere vloerbedekking is. Schoonhouden is heel gemakkelijk: schrobben, vegen, dweilen en stofzuigen, dus heel eenvoudig!*

*Sneeuw, regen, vuil van de bomen of soms zelfs hondenpoep is gemakkelijk schoon te maken. Ondanks het feit dat de vloeren van Bolon er geweldig uitzagen na dagelijkse en wekelijkse reiniging, reinigen we twee keer per jaar mechanisch voor de hygiëne.”*



# BOLON



GESCHIKT VOOR  
MACHINALE REINIGING



WATERBESTENDIG



EENVOUDIGE  
VLEKVERWIJDERING



VLEKKEN EN VUIL  
DRINGEN NIET DOOR



VINYL-VLOEREN,  
GEEN VEZELS