


BOLON



**REINIGINGS- EN ONDERHOUDSINSTRUCTIES
VOOR KARPETTEN VAN BOLON**


ALGEMEEN ADVIES


- Zorg ervoor dat alle tafel- en stoelpoten voorzien zijn van viltjes zonder scherpe randen en dat ze gemaakt zijn van roestvrij staal, polyethyleen of iets vergelijkbaars. Voorkom onnodige slijtage en verkleuring middels harde polyamide stoelwielen.
- Sommige rubbersoorten, zoals het type dat gebruikt wordt voor rubberen wagenwielletjes, welkomstmatten enz. kunnen kleurmigratie veroorzaken. Deze soorten verkleuringen kunnen niet worden verwijderd.
- Onze karpetten zijn waterbestendig en kunnen worden gereinigd middels natte methodes.
- Gebruik geen aceton of poetsmiddel op karpetten van Bolon.
- De meeste schoonmaakwerkzaamheden kunnen worden uitgevoerd met een stofzuiger, schrobborstel, water en een minimale hoeveelheid pH-neutraal (7-8) schoonmaakmiddel zonder zeep.

PLAATSING

Rol het karpet eerst uit met de bovenkant naar beneden. Draai het karpet vervolgens om door de rand van de kortere kant op te tillen en ermee naar de andere kant te lopen. Voordat u meubels plaatst, moet het karpet zich aanpassen aan de binnentemperatuur. Wacht tot alle oneffenheden en kreuken zijn verdwenen.

Let op: de karpetten zijn massief en laten geen vocht door. Vloeren die gemaakt zijn om te ademen, kunnen beschadigd raken wanneer er vocht wordt ingesloten.





DAGELIJKSE REINIGING

Stofzuigen

NATTE VLEKKEN

Absorbeer de vlek met papier of een doek. Veeg het oppervlak vervolgens schoon met een vochtige doek. Gebruik zo nodig een pH-neutraal (7-8) schoonmaakmiddel zonder zeep. Wring de doek goed uit voordat u hem gebruikt.

DROGE VLEKKEN

Los de vlek op met een vochtige doek. Gebruik zo nodig een zachte borstel. Een kleine hoeveelheid pH-neutraal (7-8) schoonmaakmiddel zonder zeep kan worden gebruikt op hardnekkige vlekken. Laat het schoonmaakmiddel een paar minuten intrekken voordat u een zachte borstel gebruikt. Veeg ten slotte het oppervlak droog en zorg ervoor dat er geen schoonmaakmiddel achterblijft op het oppervlak.

PERIODIEKE REINIGING VOOR OPENBARE RUIMTES EN GROTERE KARPETTEN

Gebruik een schrobzuigmachine met verticaal roterende zachte borstels en lauw water (of ultrazuiver water indien mogelijk). Vlekken moeten worden voorbehandeld met een pH-neutraal (7-8) schoonmaakmiddel zonder zeep voordat de machine wordt gebruikt.

TRANSPORT EN OPSLAG

Als het Bolon karpet na levering en uitrollen moet worden getransporteerd of verwijderd voor opslag:

Het Bolon karpet moet opnieuw verpakt worden met dezelfde verpakking en procedure als bij de levering, om het karpet en de naad te beschermen. Het is ook belangrijk dat het karpet liggend wordt opgeslagen nadat het opnieuw is verpakt, net zoals het was toen het werd geleverd.